

# SCHWARZWALDMÜHLE

BLACK FOREST MILL  
MOULIN DE LA FORÊT-NOIRE  
ZWARTE WOOD MOLEN



Art. Nr. 131210

**D** Machen Sie sich bitte vor Beginn des Bastelns mit dem Bausatzinhalt und der Anleitung vertraut und prüfen Sie die Vollständigkeit. Im Reklamationsfall gilt die gesetzliche Gewährleistungspflicht. Sollte ein Teil fehlen, übersenden Sie bitte den Teilwunsch und den Kaufbeleg an: Gebr. FALLER GmbH, Kundendienst, Kreuzstraße 9, D-78148 Gütenbach, kundendienst@faller.de. Sollten Sie einmal weitere Ersatzteile benötigen, senden wir Ihnen den benötigten Spritzling, bei Verfügbarkeit, gerne kostenpflichtig zu. Bitte beachten Sie, dass produktionsbedingt Einzelteile übrig bleiben können.

**GB** Before building your model, please familiarize yourself with the contents of the kit and the instructions for use, also checking whether the set of parts is complete. In case of any complaint, the legal guarantee obligation shall apply. Should a part be missing, please send the designation of the part required and the receipt documenting your purchase to: Gebr. FALLER GmbH, Kundendienst, Kreuzstraße 9, D-78148 Gütenbach, kundendienst@faller.de. Should you require further spare parts one day, we shall be pleased to send you, with costs, the required sprue, if it is available. Please note that, on grounds of the production process, some single injection molded parts may be superfluous.

**F** Avant de commencer votre modèle, veuillez vous familiariser avec le contenu du kit et la notice d'emploi, et contrôlez que le lot de pièces est complet. En cas de réclamation, il s'appliquera l'obligation de garantie légale. Au cas où une pièce manquerait, veuillez envoyer la désignation de la pièce souhaitée et le bon d'achat à: Gebr. FALLER GmbH, Kundendienst, Kreuzstraße 9, D-78148 Gütenbach, kundendienst@faller.de. Au cas où vous auriez besoin un jour d'autres pièces détachées, nous vous enverrons volontiers la grappe requise, si elle est disponible, contre paiement. Veuillez noter que, pour des raisons de production, il se peut que des pièces détachées soient superflues.

**NL** Maak uzelf vóór het bouwen vertrouwd met de inhoud van het bouwpakket en met de handleiding en controleer de volledigheid. In geval van reclamatie geldt de wettelijke garantieverplichting. Mocht er een onderdeel ontbreken, stuur het verzoek om de gewenste onderdeel en het aankoopbewijs dan naar: Gebr. FALLER GmbH, klantenservice, Kreuzstraße 9, D-78148 Gütenbach, kundendienst@faller.de. Als u ooit meer reserveonderdelen nodig hebt, sturen wij het benodigde gietstuk, indien beschikbaar, graag tegen betaling naar u op. Let op: om productieredenen kunnen losse onderdelen overblijven.

Für den Zusammenbau des Modells empfehlen wir folgende FALLER-Artikel (sind nicht im Bausatz enthalten):  
For the assembly of the kit we recommend following FALLER products (not included in the kit):  
Pour l'assemblage du modèle, nous vous recommandons les articles FALLER suivants (non inclus dans le kit):  
Om dit model te bouwen adviseren wij de volgende FALLER producten (maken geen deel uit van deze bouwset):

Art. Nr. 170490 | 170492 | 170494  
FALLER SUPER-EXPERT | EXPERT | LASERCUT



Art. Nr. 170688  
SPEZIAL-SEITENSCHNEIDER



Art. Nr. 170687  
FALLER-BASTELMESSER



<b>Inhalt</b>	Spritzlinge	1	1	x	4	1	x	7	1	x	10	1	x
<b>Contents</b>	Sprues	2	1	x	5	1	x	8	1	x			
<b>Contenu</b>	Moulages												
<b>Inhoud</b>	Gietstukken	3	1	x	6	1	x	9	1	x			


Sa. Nr. 131 210 1

**2** Die Teilenummerierung der Spritzteile befindet sich **hier** auf **Seite 2** und auf **Seite 7**.  
Die **Seiten 3 bis 6** können zur besseren Übersicht bei der Montage herausgenommen werden.

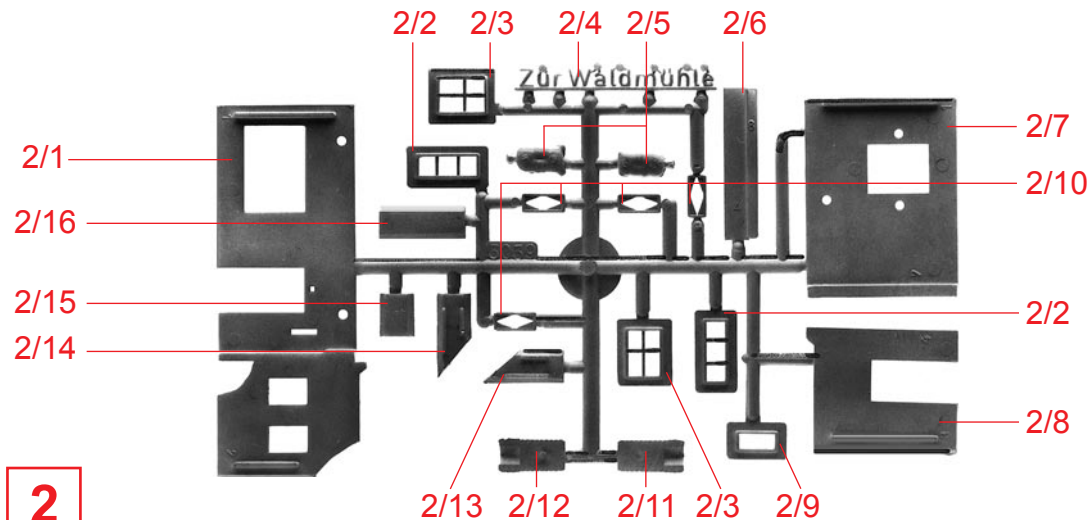
La numérotation des pièces moulées se trouve **ici** à la **page 2** et la **page 7**.  
Pour avoir un meilleur aperçu des **pages 3 à 6** peuvent être retirées pour le montage.

For part numbering of the moulded parts see **page 2** and **page 7**.  
**Pages 3 to 6** can be removed for better overview during assembly.

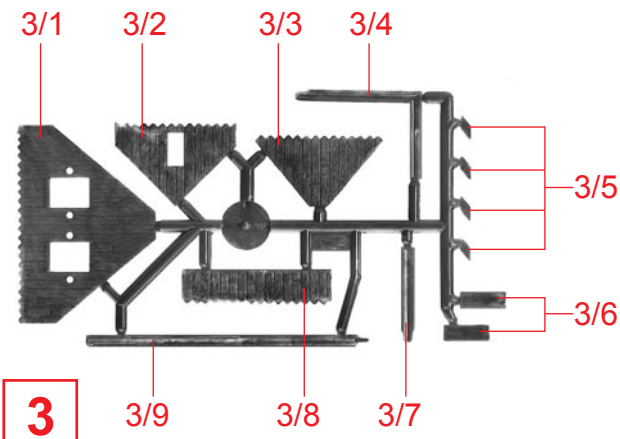
De nummering van de delen van de spuitgietstukken staan **hier** op **blz. 2** en op **blz. 7**.  
Voor een beter overzicht bij de montage kunnen de **blz. 3 tot 6** eruitgehaald worden.



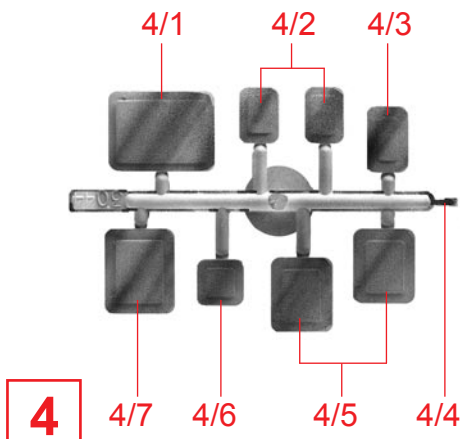
**1**



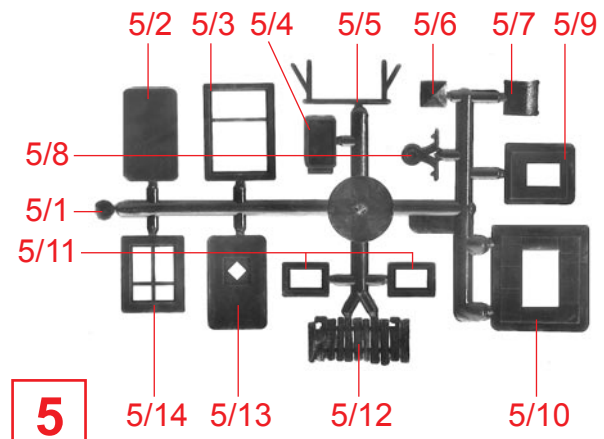
**2**



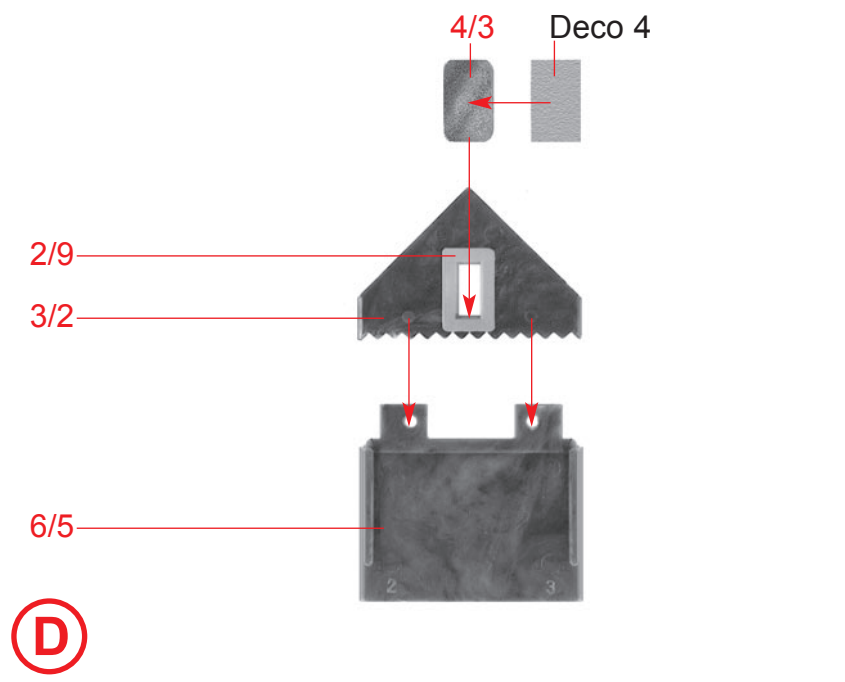
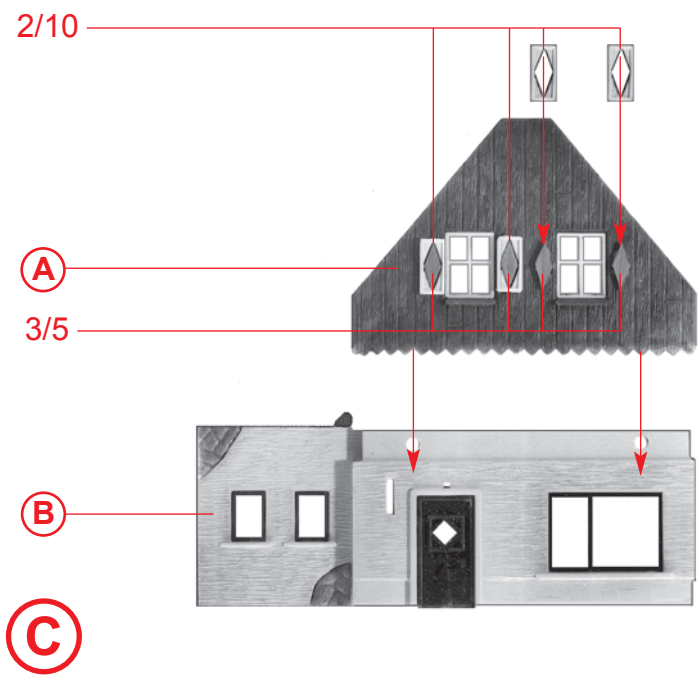
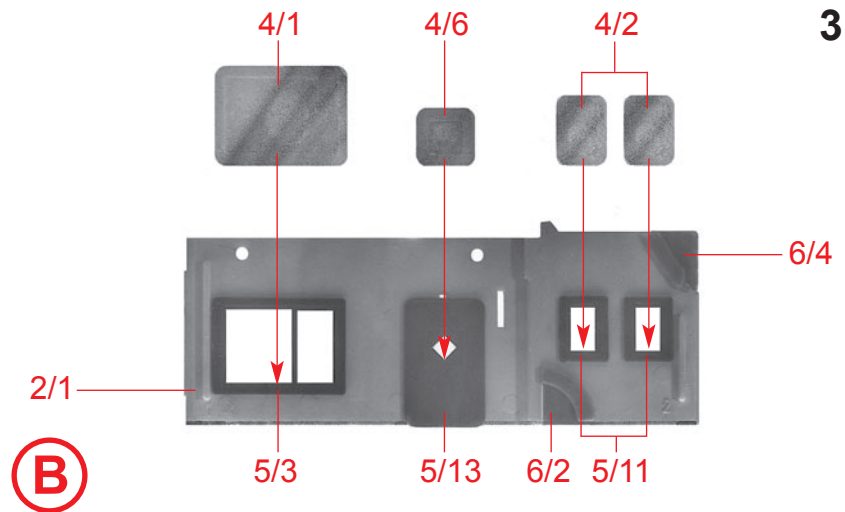
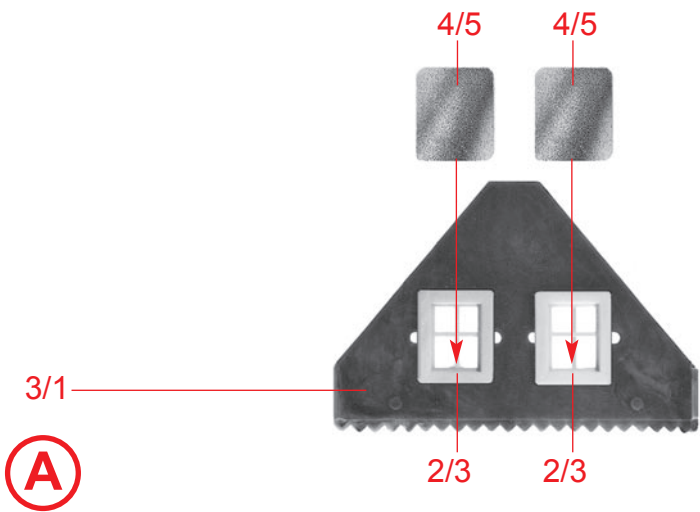
**3**



**4**



**5**




4

4/7



2/7




5/14

(E)

3/8



(E)




3/6

(F)

Deco 2



2/2




6/6

(G)

Deco 2




2/2



6/7

(H)

2/8



5/2

(I)

(D)

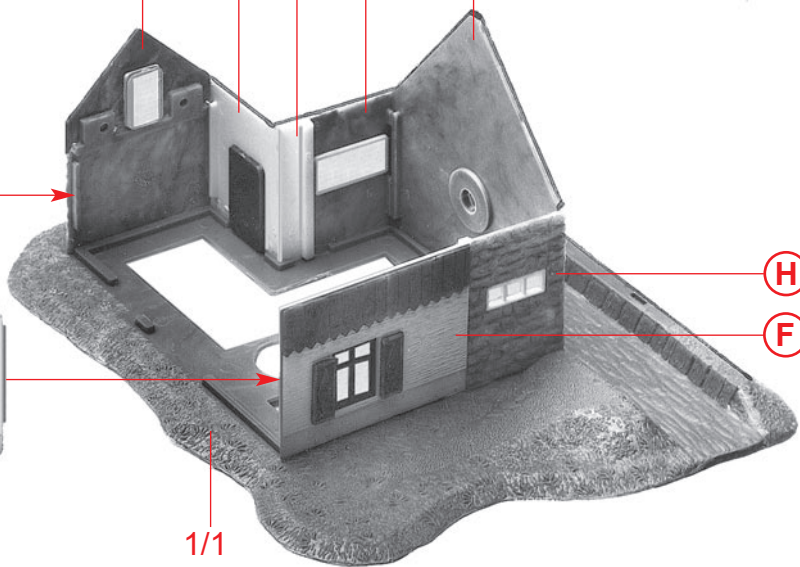

(I)

2/6

(G)

6/8

(C)

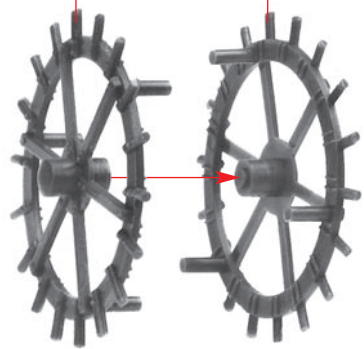


(J)

1/1

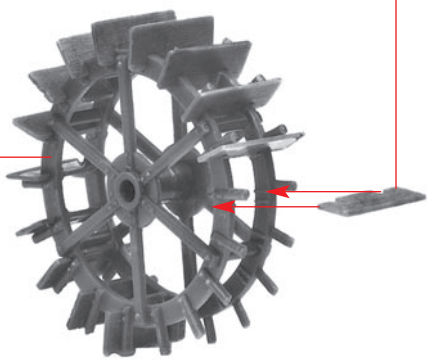
7/1

7/2



K

18 x 8/1




L

Variante:  
Montage ohne Motor  
Assembly without motor  
Montage sans moteur  
Montage zonder motor

1/2

Papiermaske  
Papermask  
Masque  
Masker




nicht kleben  
do not glue  
ne pas coller  
niet lijmen

Deco 1

nicht kleben  
do not glue  
ne pas coller  
niet lijmen

L

2/5



M

10/4

5/12

J

10/6

6/3

6

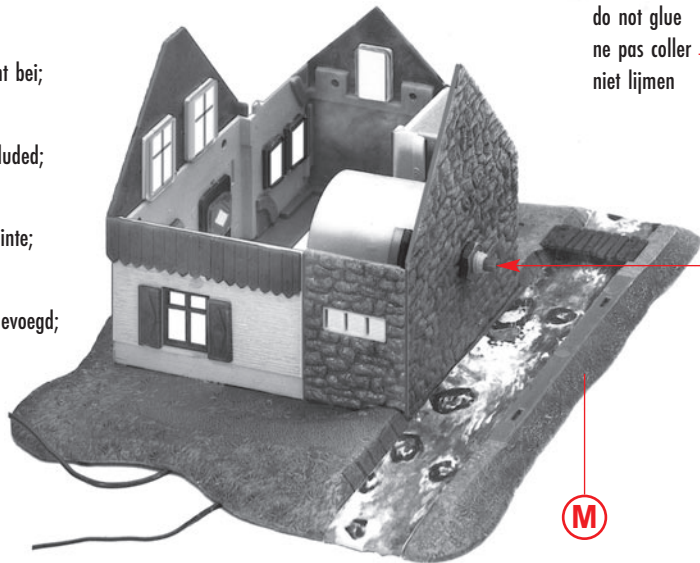
Variante:

Montage mit Motor 180629, liegt nicht bei;  
Teil 1/2 entfällt.

Assembly with motor 180629, not included;  
part 1/2 is not needed.


Montage avec moteur 180629, non jointe;  
pièce 1/2 n'est pas utilisée.

Montage met motor 180629, niet bijgevoegd;  
deel 1/2 wordt niet gebruikt.




nicht kleben  
do not glue  
ne pas coller  
niet lijmen

L



10/13

10/5




10/5

O

10/13

N

6/1



6/1

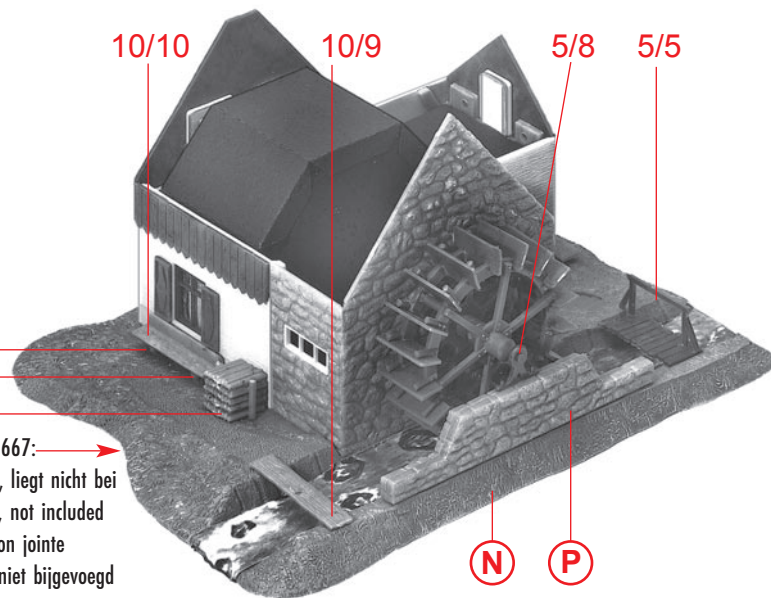
P

10/10

10/9

5/8

5/5



10/6

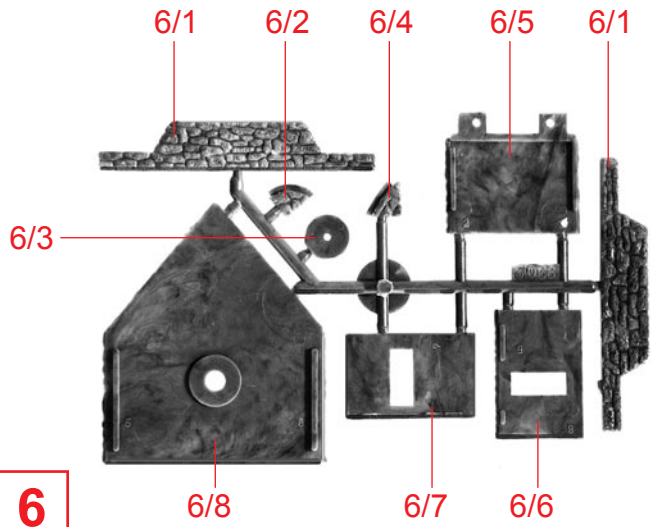
O

Art. Nr. 180667:  
Beleuchtung, liegt nicht bei  
Illumination, not included  
Éclairage, non jointe  
Verlichting, niet bijgevoegd

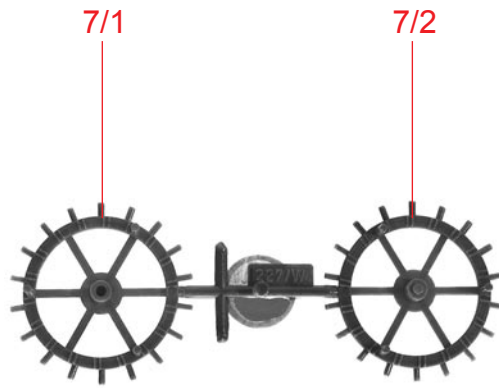
Q

N

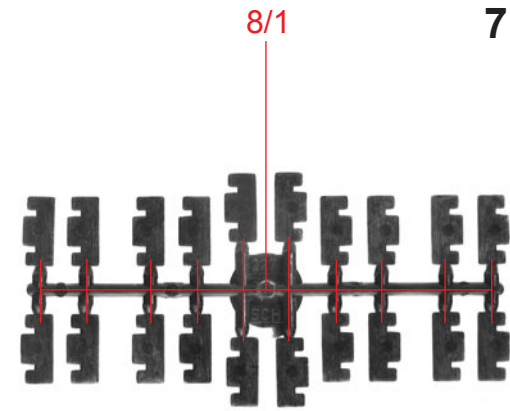
P



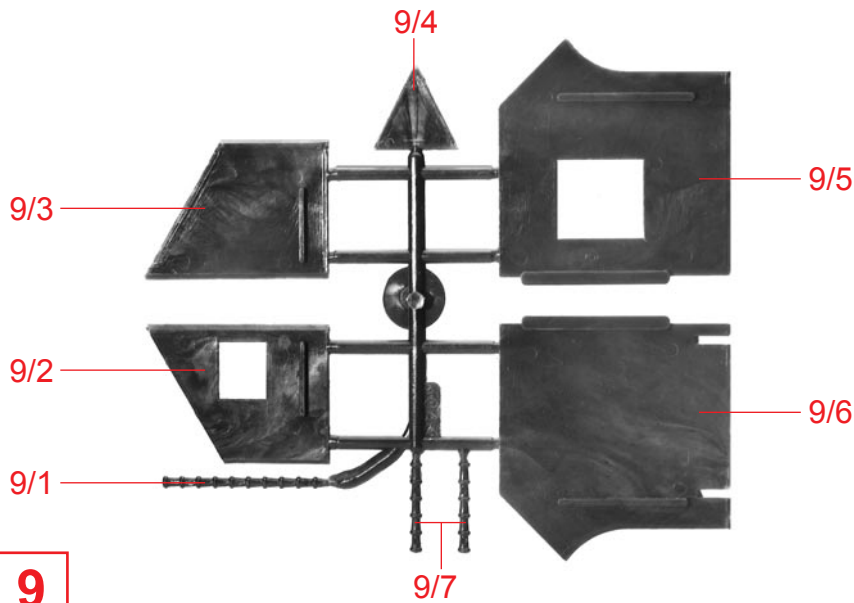
6



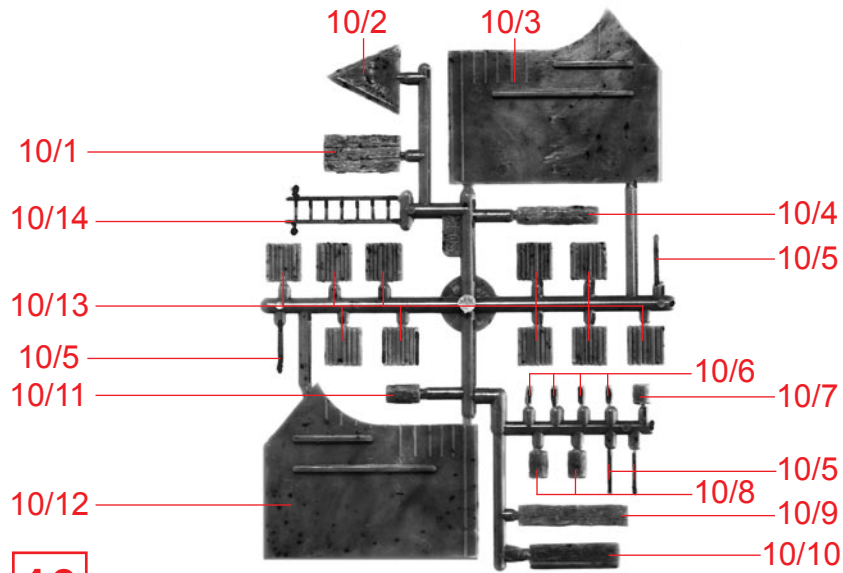
7



8




9



10

8

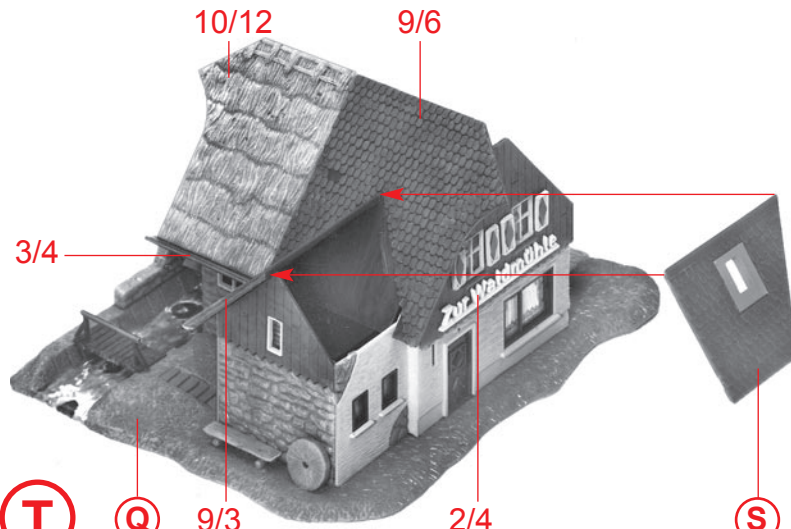



**(R)** 10/8

5/9

9/2


**(S)**




**(T)**

**(Q)**


**(S)**



**(U)**



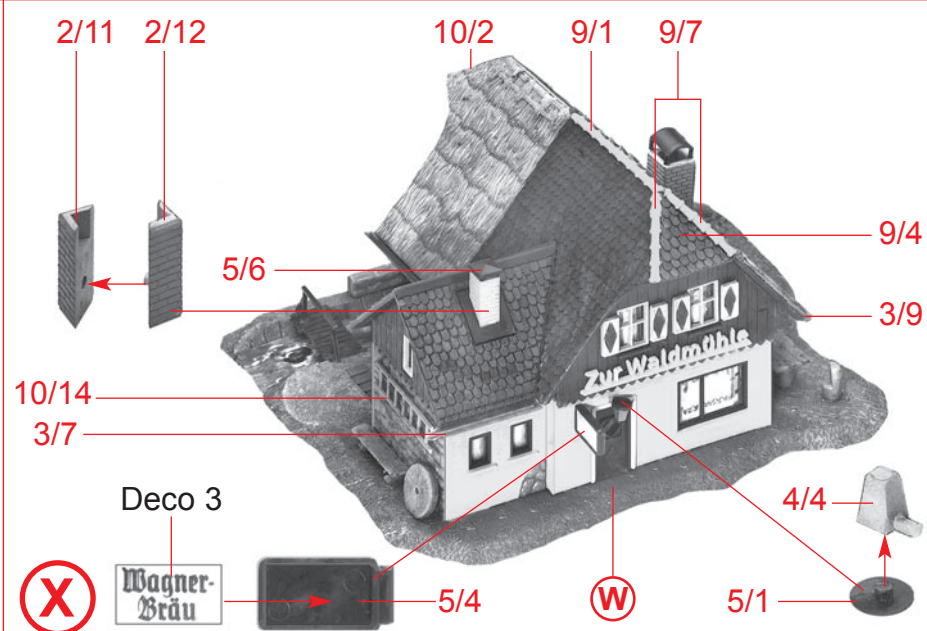
**(V)**



**(W)**

**(R)**

**(T)**



**(X)**

**(W)**