




NEWS 2025/2

MODELLI DI EDIFICI
MODELLI DI AUTO
MODELLI FERROVIARI

H O N T T G O Z



Qui si punzona, si vernicia, si laserizza e si stampa! Il vecchio capannone della fabbrica ha più di 100 anni, ma è in ottime condizioni. Sotto il suo tetto si trova un moderno impianto di produzione con uffici. Per l'arredamento interno dei singoli reparti abbiamo sviluppato nuovi set d'azione che rappresentano in modo molto realistico le singole macchine e i singoli dipendenti. Questa fabbrica è un gioiello su ogni impianto modello!




Con riserva di modifiche di colore e materiale (le novità illustrate sono in parte prototipi che possono differire dalla versione finale). Le illustrazioni contengono in parte dettagli decorativi come figure, veicoli, alberi ecc. che non fanno parte della fornitura..



H0 1978 Vecchia fabbrica

Kit per un autentico edificio industriale in stile Art Nouveau. Il modello è la centrale elettrica "Kammerl" in Alta Baviera, che dopo la ristrutturazione ora risplende di nuovo con la muratura in mattoni rossi utilizzata in origine. Facciata con lavorazione ricca di dettagli su tutti i lati dell'edificio. Gli architravi semicircolari delle finestre sono tipici dell'architettura dell'epoca, così come le classiche finestre a traversini con cornici in legno filigranate e i grandi portoni in legno (tutto in vero legno). Versatile nell'uso come edificio industriale, artigianale e per macchinari o loft. Predisposto per l'installazione di un'illuminazione interna, ad esempio con LED Busch 5998. Dimensioni: 165 x 149 mm, 82 mm. Old factory building. Ancien bâtiment industriel. Kit.



H0 | TT 7446 Parete in mattoni chiari

Pannelli decorativi effetto mattoni per la decorazione di muri, edifici, pareti di case, ecc. I pannelli di cartone stampato misurano 210 x 148 mm e hanno uno spessore di 0,6 mm. Contenuto: 2 pezzi. 2 Decor sheets »Light-colored bricks«. 2 Plaques de décor »Briques claires«.

ACTION SETS

Per animare in modo realistico il tuo mondo dei modelli. Con accessori a tema e una figura (modello finito dipinto) nella posizione appropriata. Con foglio da ritagliare per l'allestimento della postazione di lavoro.



H0 79903 macchina per stampaggio a iniezione

Meccanico mentre prepara una macchina per lo stampaggio a iniezione. Set completo con figura, macchina per lo stampaggio a iniezione, banco da lavoro, carrello portautensili e morsa filigranata.

H0 79904 macchina laser

Tutto sotto controllo! L'operatrice è in piedi davanti alla macchina laser e controlla il pezzo inserito. Set d'azione con personaggio, macchina laser, scrivania, schermo piatto e sedia da ufficio.

H0 79905 Verniciatore con cabina

Postazione di lavoro di un verniciatore allestita in modo professionale: cabina di verniciatura con aspirazione e pannelli sospesi per la verniciatura, verniciatore con pistola a spruzzo, banco da lavoro e sedia da ufficio.

H0 79906 macchina da stampa a colori


Questa collaboratrice è responsabile dell'inserimento e del controllo dei componenti nella macchina tampografica. Il set comprende anche una scrivania, una sedia e delle scatole per un'attrezzatura esemplare.

H0 79907 Fine giornata in ufficio

Arredamento completo per ufficio con tre postazioni di lavoro, inclusi schermi piatti, sedie da ufficio e cestini per la carta, nonché scaffale e armadio. Al centro, una collaboratrice rilassata in attesa della fine della giornata lavorativa.



Qui in campagna, l'artigianato tradizionale è onorato e praticato. I nostri nuovi set d'azione mostrano, ad esempio, come si batte la falce e come si intaglia il legno. L'energia idroelettrica dell'antico mulino ad acqua funge da fonte di energia rinnovabile e nella fattoria ristrutturata la vita e il lavoro si svolgono sotto lo stesso tetto, come è stato per molte generazioni.



HO 1959 casetta di campagna

Kit di una piccola fattoria della Franconia con struttura a traliccio, porte e infissi in vero legno. I cancelli sono sospesi su cerniere in filigrana e possono essere aperti. Predisposto per l'installazione di un'illuminazione interna, ad esempio LED Busch 5998.

Dimensioni: 156 x 119 mm, 105 mm.

ECHT HOLZ!




HO 1958 mulino ad acqua

»Il mulino gira...« Kit di un mulino ad acqua con ruota idraulica ispirato a un modello della Foresta Nera. Facciata dell'edificio in finto legno e vero legno. Il mulino può essere ampliato con il motore per bricolage Faller® n. 180629 per creare un modello funzionante.

Dimensioni: 123 x 80 mm, 84 mm.



Contenuto:



5x



H0 1042 recinto per cavalli

Kit per una recinzione con paletti e assi in vero legno. Montabile individualmente. Lunghezza totale 100 cm.

ACTION SETS Per animare realisticamente il tuo mondo dei modelli. Con accessori tematici e almeno una figura (modello finito dipinto) nella posizione appropriata.



H0 79853 Installare la recinzione del recinto

In due è più facile! Due uomini che installano una recinzione per paddock in vero legno, che può essere assemblata individualmente. Carriola e attrezzi inclusi. Lunghezza totale 25 cm.

H0 79854 Affilatura della falce

La falce viene affilata e preparata per l'uso sul campo. Il set ricco di dettagli contiene una figura seduta con un martello da falciatore, una falce, un paletto da falciatore, balle di fieno, una carriola e degli attrezzi.

H0 79855 intagliatore

L'intagliatore ha fissato il suo pezzo sul banco da intaglio. Ora si passa alla rifinitura, e naturalmente cadono anche dei trucioli. Per ulteriori decorazioni, il set include bastoncini di legno, balle di fieno, carriole e attrezzi.

Sul binario e lungo i binari c'è un gran viavai! Qui ci sono molti set di azione e di allestimento interessanti da scoprire per ricreare realisticamente le attività in stazione.



H0 1378 chiosco

Tipico chiosco in stile moderno con grandi finestre. Porta d'ingresso sul retro. Sono inclusi un foglio da ritagliare con scritte e motivi di giornali e riviste per la decorazione. Kit. Dimensioni: 49 x 35 mm, 30 mm.



H0 1464 Fermata "Aufhausen"

WIEDERAUFLAGE

Riproduzione di una fermata compatta e attraente basata su un modello di Bopfingen/Baden-Württemberg. Struttura a traliccio in vero legno già colorato. Con orologio, telefono, cestino dei rifiuti e distributore automatico di biglietti. Kit. Dimensioni edificio: 93 x 68 mm, 53 mm. Dimensioni piattaforma: 190 x 100 mm, 10 mm.

H0 1957 Piattaforma con rampa

Kit per un marciapiede, comprensivo di rampa merci e due pensiline. Adatto a tutte le stazioni. Dimensioni totali: 495 x 64 mm, 20 mm. Dimensioni pensilina: 21 x 16 mm, 27 mm.





H0 1623 Set di decorazione per stazione ferroviaria

Ricco set di decorazioni per la banchina della stazione. Con tabellone indicatore delle destinazioni dei treni, altoparlante della stazione, pannelli pubblicitari, panchine, cestini per i rifiuti, fioriere di varie forme con piante abbinate e foglio da ritagliare con cartelli della stazione. Kit di montaggio.

WIEDERAUFLAGE



ACTION SET Per un'animazione realistica del tuo mondo dei modelli. Con accessori tematici e almeno una figura (modello finito dipinto) nella posizione appropriata.



H0 79872 Polizia dei trasporti con cane pastore TT 8868

Bagagli pericolosi? Un agente della polizia dei trasporti (polizia ferroviaria) fa annusare al pastore tedesco i bagagli abbandonati. Set d'azione con poliziotto, cane e bagagli.

H0 79873 Bundespolizei mit Spürhund TT 8869

Bagaglio sospetto! Con il suo fiuto sopraffino, il cane poliziotto trova esplosivi o droghe nascosti. Set d'azione con poliziotto, pastore tedesco e bagagli.



H0 79910 Carrello di carico per banchina

Tutto deve essere portato via! Un dipendente delle ferrovie carica un carrello da banchina con valigie, borse e barili. I carrelli elettrici della collezione "Mehlhose" sono adatti come veicoli trainanti.

H0 79911 pronti a partire.

L'addetto alla ferrovia sposta un carrello portabagagli carico verso i bagagli successivi utilizzando la forcella del treno. I carrelli elettrici della collezione "Mehlhose" sono adatti come veicoli trainanti.



ECHT HOLZ!

Immagine d'atmosfera
vedi retro
questo catalogo


H0 1956 rimessa per locomotori N 8223 / TT 8820

Capannone per locomotive a tre piani con muratura invecchiata. Struttura a traliccio e portoni (apribili) in vero legno. Illuminabile con LED Busch 5998. Kit di montaggio.

Dimensioni **N**: 312 x 255 mm, 160 mm. Lunghezza supporto 235 mm. Passaggio: 47 mm, 59 mm e 69 mm.
Dimensioni **TT**: 230 x 185 mm, 108 mm. Lunghezza supporto 169 mm. Passaggio: 34 mm, 34 mm e 41 mm.
Dimensioni **N**: 173 x 140 mm, 82 mm. Lunghezza del supporto 127 mm. Passaggio: 25 mm, 25 mm e 30 mm.
Il modello TT è adatto anche per locomotive a scartamento ridotto H0 e per la ferrovia di campo H0f, il modello N per locomotive a scartamento ridotto TT.

H0 1489 Pietre numerate

Riproduzione delle pietre di demarcazione comunemente chiamate pietre chilometriche, come quelle che si trovano lungo le linee ferroviarie. Realizzati con precisione al laser, i modelli sono stampati con le indicazioni dei chilometri e dei 100 metri. Contenuto del set: 40 pietre (dal km 23,0 al 26,9). Dimensioni: 5 x 1,3 mm, 16 mm.



H0 1489

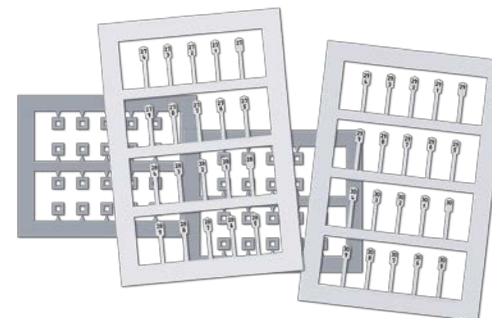
WIEDERAUFLAGE

H0 1491



H0 79920 controllore dei binari

Un controllore dei binari in viaggio per un giro di controllo lungo i binari. Set d'azione con figura, pietre chilometriche e 2 abeti rossi.



H0 1491 pietre miliari

I cippi chilometrici servono nell'originale per la segnalazione dei chilometri delle vie di comunicazione e sono posizionati a intervalli regolari lungo le linee ferroviarie. Posizionati a intervalli di 100 metri, sono anche chiamati cippi etometrici. I cippi chilometrici di questo tipo si trovano principalmente sulle linee ferroviarie della Germania occidentale. Contenuto della confezione: 40 pietre stampate su entrambi i lati per contrassegnare un percorso di 3,9 km di lunghezza originale (dal km 27,0 al km 30,9). Dimensioni: 4 x 1,5 mm, 20 mm.

EW 65

Alla fine degli anni '50, l'importante architetto Wilfried Stallknecht progettò una serie di case unifamiliari con edifici residenziali standardizzati (EW 58). L'obiettivo principale era quello di risparmiare materiale, tempo e costi nella costruzione di case. Gli edifici a un piano, senza fronzoli, avevano un tetto a due falde con sottotetto. La disposizione funzionale degli spazi più aperta o la EW 65 B-D come casa bifamiliare più grande con tetto a falde. Grazie agli incentivi statali negli anni '70, questo tipo di costruzione ha conosciuto un boom ed è ancora molto diffuso oggi. Molte case sono già state completamente ristrutturate, mentre quelle che sono ancora nelle condizioni originali necessitano di un'adeguata ristrutturazione.



H0 1923 casa unifamiliare EW 65 B TT 8893

Il kit rappresenta la diffusa casa unifamiliare standardizzata EW 65. Progettata un tempo nel VEB Kombinat Bau Meiningen, molti edifici sono ancora conservati nella loro forma originale. Nel modello sono riprodotti perfettamente i dettagli tipici: facciata intonacata nel colore tipico della DDR. Porte, finestre e infissi in vero legno. Scala con copertura a piana rettangolare. Tetto con camino, uscita sul tetto e griglia per lo spazzacamino, nonché grondaie e pluviali in plastica. Illuminabile con LED Busch 5998. Dimensioni H0: 113 x 111 mm, 98 mm. Dimensioni TT: 82 x 80 mm, 71 mm.

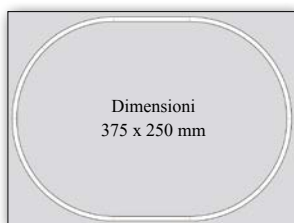



H0 1924 casa bifamiliare EW 65 B-D TT 8894

Il kit rappresenta la casa unifamiliare EW 65, molto diffusa e standardizzata, come casa bifamiliare. Progettati un tempo nel VEB Kombinat Bau Meiningen, molti edifici sono ancora conservati nella loro forma originale. Nel modello i dettagli tipici sono riprodotti alla perfezione: facciata intonacata nel colore tipico. Porte, finestre e telai delle finestre in vero legno. Scala con copertura conforme al modello. Tetto con camini, uscite sul tetto e passerelle per lo spazzacamino, nonché grondaie e pluviali in plastica. Illuminabile con LED Busch 5998. Dimensioni H0: 229 x 111 mm, 98 mm. Dimensioni TT: 166 x 80 mm, 71 mm.

La ferrovia di miniera e la ferrovia del parco sono ferrovie a scartamento ridotto e compatibili con la ferrovia di campo Busch (H0f), il che significa che è possibile utilizzare gli stessi binari e la stessa alimentazione elettrica e "accoppiare" le locomotive e i vagoni di entrambi i sistemi.

La pressione di contatto sui binari viene aumentata da un magnete incorporato nella locomotiva e da un inserto metallico integrato nei binari della ferrovia di campo. Ciò garantisce un contatto sicuro e un'elevata forza di trazione per una corsa senza scossoni. Il tracciato ovale ha un ingombro di circa 375 x 250 mm ed è composto da 8 binari curvi (raggio 110 mm, 45 gradi), 1 binario rettilineo 110 mm e 1 binario di raccordo 110 mm. Per il funzionamento del treno sono necessarie due batterie Mignon da 1,5 V LR6/AA (non incluse) o un alimentatore con tensione continua di 3 V. Poiché le locomotive hanno un consumo energetico minimo, le batterie o gli accumulatori durano a lungo.



H0 12018 Set di partenza "Pista da parco"

WIEDERAUFLAGE

Contenuto: locomotiva con 2 vagoni visitatori, binari, interruttore (avanti/indietro/stop) e scatola per 2 batterie (LR6/AA, non incluse). Incl. foglio da ritagliare con motivi autoadesivi per decorare i vagoni visitatori (come ferrovia dell'avventura, ferrovia cittadina o del parco o ferrovia del parco di Chemnitz, ecc.).

Il modello funzionante è progettato sul modello della ferrovia del parco di Chemnitz (www.parkeisenbahn-chemnitz.de). In origine, la locomotiva (locomotiva della ferrovia della miniera B 360, costruita nel 1985) era utilizzata con i vagoni del personale nella miniera di Hartenstein, la miniera più profonda d'Europa con 1500 metri. Il "Gruppo di lavoro tecnico della ferrovia del parco" ha ricevuto la ferrovia dopo la sua dismissione nel 1994 come dono della società Wismut. La locomotiva e i vagoni sono stati rimessi a nuovo per l'uso a Chemnitz e sono ancora in uso lì oggi.

H0 12021 Set di partenza per ferrovia di miniera

Contenuto: locomotiva per ferrovia di miniera B 360 con 2 vagoni chiusi per il personale. Binari, interruttore (avanti/indietro/stop) e vano batterie per 2 batterie (LR6/AA, non incluse).



H0 12266 Zwei Mannschaftswagen

Carro per il trasporto del personale a 2 assi con struttura chiusa e possibilità di salita laterale per minatori o visitatori della miniera. Interno con panche. Con gancio a perno per la formazione di convogli con altri carri per il trasporto del personale o locomotive per ferrovia di miniera. Lunghezza per carro: 32 mm.



TT 8821 Pensiline

Kit di montaggio per due piattaforme secondo un modello di Adorf (Vogtland sassone). La struttura in legno è realizzata in vero legno, come nell'originale. Dimensioni di ciascuna piattaforma: 165 x 46 mm, 44 mm (lunghezza totale 330 mm).

Preannuncio:

Versione analogica della locomotiva a vapore BR 56
 La locomotiva a vapore BR 56 già presentata sarà disponibile nel terzo trimestre anche in versione analogica con interfaccia digitale E24 (senza illuminazione del motore). Come la versione digitale, anche la locomotiva analogica è una costruzione completamente nuova, progettata con grande attenzione ai dettagli.

Ulteriori informazioni sono disponibili su Internet:
www.busch-model.com.

FORMNEUHEIT

TT 30011 BR 56 163 Prussiana G8.3 Macchina a tre cilindri



La locomotiva "Frankfurt 5903", costruita nel 1920 dalla Henschel & Sohn di Kassel, fu inizialmente utilizzata nella Germania settentrionale. Nel 1947 fu trasferita alla direzione della Reichsbahn (Rbd) di Dresda.

56 163

DR III 147 NEM Attacco del gancio conforme alle norme NEM Segnale di testa a tre luci, una luce posteriore rossa, direzione di marcia variabile E24

TT 30013 BR 56 Prussiana G8.2 Motore a due cilindri



La 56 2001 è stata la prima macchina di questa serie ad entrare in produzione in serie e una delle ultime due macchine ad essere ritirate dal servizio. Dal 1961 la locomotiva apparteneva alla direzione delle ferrovie tedesche (Rbd) di Erfurt, deposito ferroviario (Bw) di Vacha.

56 2001

DR III 147 NEM Attacco del gancio conforme alle norme NEM Segnale di testa a tre luci, una luce posteriore rossa, direzione di marcia variabile E24

TT 30016 BR 56 Fornace a carbone a due cilindri



Nel 1930 questa locomotiva fu una delle quattro macchine dotate di sistema di combustione a polvere di carbone secondo lo Stug (Studiengesellschaft für Kohlenstaubfeuerung auf Lokomotiven, Società di studio per la combustione a polvere di carbone sulle locomotive).

56 2130

DRG II 147 NEM Attacco del gancio conforme alle norme NEM Segnale di testa a due luci, una luce posteriore rossa, direzione di marcia variabile E24

TT-Carri

I modelli di vagoni ferroviari per la "Spur der Mitte" sono realizzati in base ai modelli originali, in modo adeguato all'epoca, con un design dettagliato e una stampa brillante. Tutti i vagoni hanno un normale gancio di accoppiamento standard e gli attuali TT. Raggio minimo percorribile: 310 mm.

DRG DR DB SBB ÖBB AAE amministrazione ferroviaria

II III IV V VI Epoca

NEM NEM NEM NEM NEM



TT 31326 carro del carbone FAL [6553]

Caricato con carbone. Carrelli Niesky. Carro aperto senza tetto. Numero di servizio: 35 50 655 3162 - 4

DR IV 111 NEM Attacco del gancio conforme alle norme NEM



TT 31514 Carro a pianale con stanti Ks [3300]

Caricato con 2 trattori Fortschritt ZT 300. Numero di matricola: 21 50 330 0543 - 4

DR IV 114 NEM Attacco del gancio conforme alle norme NEM



TT 31515 Carro a pianale con stanti Ks [3300]

Caricato con piastre di acciaio. Numero di matricola: 21 50 330 0306 - 6

DR IV 114 NEM Attacco del gancio conforme alle norme NEM

135 (- ->) lunghezza ai respingenti

NEM Attacco del gancio conforme alle norme NEM

Segnale di testa a tre luci, una luce posteriore rossa, direzione di marcia variabile

Segnale di testa a due luci, una luce posteriore rossa, direzione di marcia variabile

E24 Interfaccia elettrica E24 per veicoli a motore

modelli di auto



TT 87006
Lada 1200, Taxi



TT 87007
Lada 1200, scuola guida



TT 87008
Lada 1200, polizia

TT Escavatrice mobile di Weimar T 174-2 Diverse varianti di colore ordinabili da maggio, disponibili da luglio 2025.

FORMNEUHEIT



N 211 003222
TT 211 003322
Multicar M21 "Circo Busch"



N 211 004424
TT 211 005524
Multicar M22 "Circo Busch"

BUSCH AUTOMODELLI 2025

L'anno 2025 inizia con la popolare trilogia di furgoni Fiat, Citroën e Peugeot. Il furgone Fiat Ducato è il primo a presentarsi come furgone. La sportiva Land Rover Defender 90 amplia la serie con una variante aperta e fa battere forte il cuore dei collezionisti.

La qualità di stampa alla perfezione può essere ammirata in molti altri modelli, le cui carrozzerie sono progettate con stampe minuscole.

Alcune istituzioni e aziende sono rafforzate dalla perfetta riproduzione di modelli reali sotto forma di miniature altamente dettagliate. Ad esempio, il parco veicoli della flotta comunale si arricchisce di veicoli arancioni, le auto della polizia inglese colpiscono per il preciso design a scacchiera e l'impresa di costruzioni Strabag è supportata da ulteriori veicoli. Naturalmente, i modelli inglesi sono anche dotati di guida a destra. Con la seguente collezione, i nostri fedeli collezionisti ricevono miniature curate nei minimi dettagli e di squisita qualità.



Liefertermine:

2 Februar 2025 **3** März 2025 **4** April 2025

= Symbol für Metallic-Lackierung



52730 VW 181 furgone
Fastnacht Mainz con figure, anno 1970



52991 VW Maggiolino con finestrino
ovale Export con tetto apribile, anno
1955



52996 VW Maggiolino Export con
finestrino ovale e tetto scorrevole,
anno 1955



53112 berlina Trabant P601
riparata, anno 1977



48019 Citroën DS 19
anno 1955



CITROËN DS 19



48020 Citroën DS 19
anno 1955



CITROËN DS 19



48035 Citroën DS 19
anno 1955



CITROËN DS 19

MEZZI CANTIERI EDILI

FURGONI



54512 Ford Transit 2014
Strabag, anno 2014



FORD TRANSIT



51057 Unimog U
5023 Strabag, anno
2014



49562 Smart Forfour 14
Strabag, anno 2014



48246 Chevrolet Pick Up
Old Crow Speedshop, anno 1950



48498 Piaggio Ape 50
Aral anno 2006



54600 Fiat Ducato tetto rialzato
anno 2014 2

54601 Fiat Ducato chiuso 2014
anno 2014 2

54602 Fiat Ducato chiuso 2014
anno 2014 2

54603 Fiat Ducato chiuso 2014
anno 2014 2

FIAT DUCATO

Trilogia! Un modello, tre volte diverso. Il popolare furgoncino Ducato è stato prodotto da Fiat e Groupe PSA (Peugeot Société Anonyme) dal 1982 nella joint venture Sevel Sud (Società Europea Veicoli Leggeri Sevel S.p.A.). Entrambe le parti della cooperazione si sono fuse in Stellantis (marchi come: Maserati, Alfa Romeo, Lancia, Jeep, Chrysler, Dodge, RAM, Abarth, Citroën, Fiat, Opel/Vauxhall e Peugeot), che da allora vengono costruiti lì. I veicoli da trasporto Ducato, Jumper e Boxer, identici nella struttura, si differenziano principalmente per i motori utilizzati. Il modello Busch appare inizialmente nella variante Ducato con un design impeccabile e colpisce per i contorni netti.



TRASPORTO POSTALE



54508 Ford Transit
2014 DHL, anno 2014 4



53406 Mercedes-Benz Sprinter
cortoz DHL anno 2018 4



52634 Mercedes-Benz Sprinter
lungog DPD, anno 2018 4



50934 Unimog U 430
Arancio traffico, anno 2013



52636 Mercedes-Benz Sprinter lungo
Arancio traffico, anno 2018



50933 Unimog U 430
Servizio invernale, anno 2013



53407 Mercedes-Benz Sprinter corto
Arancio traffico, anno 2018



VIGILI DEL FUOCO, AMBULANZA e INTERVENTO



49823 Mercedes-Benz ML
Vigili del fuoco di Münster, anno 2005



52845 Ford Ranger / tettuccio rigido
Vigili del fuoco di Münster, anno 2016



52844 Ford Ranger
Vigili del fuoco di Datteln, anno 2016



51157 Mercedes-Benz Vito
Vigili del fuoco medico di Datteln,
anno 2018



51154 Mercedes-Benz Vito
Soccorso professionale di Vienna,
anno 2014



51264 Framo V901/2
Vigili del fuoco/ambulanza, anno 1954



54800 Mercedes-Benz Vito **2**
Beredskaps Styrelsen THW Dänimarca anno 2014



53725 Nissan Navara **2**
Beredskaps Styrelsen THW Dänimarca, anno 2015



50816 Hanomag HL 28 **2**
75° anniversario THW,
anno 1958



53533 Ford Kuga **2**
THW Naila, anno 2018

POLIZEIFAHRZEUGE

Police vehicles - Véhicules de police



54006 Mercedes-Benz Sprinter corto **2**
Servizio Polizia di Berlino, anno 2018



51158 Mercedes-Benz Vito **2**
Servizio Polizia di Berlino, anno 2014



53726 Nissan Navara **2**
Carabinieri, anno 2015



54313 Land Rover Defender **2**
90 Carabinieri, anno 1983



RECHTSLENKER



52519 Ford Transit personalizzato **4**
Polizia inglese, anno 2012



RECHTSLENKER

53531 Ford Kuga **4**
Polizia inglese, anno 2017



RECHTSLENKER

53728 Nissan Navara **4**
Polizia inglese, anno 2015



50254 Robur LO 2002 A 4
Sankra truppe di frontiera, anno 1983

Mit aufwendiger Mattlackierung!



51609 Robur LO 1800 A 4
Truppe di frontiera, anno 1964

Mit aufwendiger Mattlackierung!



53911 IFA P3 4
Truppe di frontiera, anno 1962

Mit Neu-Isberätzteilen zum Super!



51855 Robur Garant K 30 corriera 4
NVA, anno 1957



54355 Land Rover Defender 90 chiuso 4
Militare mimetico del 1983

Mit aufwendigen Druck!

GELÄNDEWAGEN

Off-road vehicles · Véhicules tout-terrain



LAND ROVER DEFENDER 90

Senza capote! La casa automobilistica Land Rover produce dal 1948 l'omonimo veicolo, il cui sviluppo originario (1947) è stato inizialmente utilizzato esclusivamente per uso civile in agricoltura. Le prime tre serie di modelli ricevettero solo la semplice denominazione Serie I, II e III. Solo la quarta serie (dal 1983) fu pubblicizzata con la denominazione One Ten (passo da 110 pollici) o Ninety (90). Dopo l'introduzione della serie "Discovery" nel 1990, divenne necessaria una differenziazione e i modelli Land Rover ricevettero la denominazione "Defender". Il veicolo, originariamente sviluppato per uso civile, è stato spesso utilizzato in spedizioni accidentate grazie alla sua robustezza. Dopo il successo delle varianti chiusa e furgone, il modello Bush è ora disponibile anche come fuoristrada aperto in miniatura, un'altra chicca tra i veicoli fuoristrada "Cult".



54390 Land Rover Defender 90 aperto anno 1983 4



54391 Land Rover Defender 90 aperto anno 1983 4



54392 Land Rover Defender 90 aperto anno 1983 4



54152 Fendt F 15 Dieselross 2
con rimorchio carico di legno,
anno 1951

54102 Deutz F1M 414 2
con rimorchio agricolo, anno 1938



51358 Belarus MTS-50 4
anno 1961



51362 Belarus MTS-52 4
Circo Busch, anno 1965



53358 HL 80 rimorchio con telone 4
Minol, anno 1967

LPG ROTER OKTOBER

Agricultural cooperative vehicles (GDR) · Véhicules d'une coopérative agricole (RDA)



53113 Trabant P601 4
Limousine LPG Ottobre rosso
anno 1966



53806 T 088 Rimorchio con portellone 4
LPG Ottobre rosso, anno 1971



54404 TIH 445 trattore 4
LPG Ottobre rosso, anno 1975

Automodelli in scatola di montaggio



60236 Mercedes-Benz C-Klasse T-Modell 4
Kit anno 2007



60237 Messerschmitt Kabinenroller KR 200 4
Kit anno 1956

SET DI COSTRUZIONE PER MODELLI AUTOMOBILI

Bricolage a volontà!!! Ognuno può assemblare la propria auto e prima di farlo può verniciarla, dipingerla, applicare decalcomanie e, prima di assemblarla, decorare l'interno con figure o altre cose.



210 004500 Trattore RS 09
con braccio di carico/benna
e ruote gemellate, anno 1955



210 005300 Trattore RS 09
con barra falciante e ruote
gemellate, anno 1955



210 104002 Carro armato per ricognizioni
SPW-40 P2 Nuova torre con mitragliatrice,
NVA, anno 1962



210 106002 Carro armato per ricognizioni SPW-60 PB
Nuova torre con cannone, NVA, anno 1960

ESPEWE Modelle



95291 IFA W50 LA/3SK
25000 IFA W50 B CCCP, anno 1969



95301 IFA W50 L/FP
Legno, carbone, coke, anno 1967



95302 IFA W50 L/MK
VEB Trasporto commerciale, anno 1985



95049 IFA HW
80.11 anno 1984



95561 IFA L60
con spazzaneve e spargitore di sabbia D 035, anno 1988

Il vostro negozio specializzato:

Art.-Nr. 999922



Katalog »Modellwelten«
Nr. 999892



Katalog »Automodelle 1:87«
Nr. 49992



Vorankündigung »Dampflokomotive«
Nr. 999921

